


## Proje Tabanlı Öğrenmede Temel Adımlar

1. Hedeflerin belirlenmesi.
2. Yapılacak işin ya da ele alınacak konunun belirlenip, tanımlanması.
3. Takımların oluşturulması.
4. Sonuç raporunun özelliklerinin ve sunuş biçiminin belirlenmesi.
5. Çalışma takviminin oluşturulması.
6. Kontrol noktalarının belirlenmesi.
7. Değerlendirme ölçütlerinin ve yeterlik düzeylerinin belirlenmesi.
8. Bilgilerin toplanması.
9. Bilgilerin örgütlenip, raporlaştırılması.
10. Projenin sunulması




Kaynak : <http://ilkogretim-online.org.tr/>



Hazırlayan: 4-A Sınıfı Öğretmeni

## PROJE TABANLI ÖĞRENME



**Daha üretken olmak için;**

**Kısır Bir Döngüde kalmamak için;**

**Etkin olmak için;**

**PROJE TABANLI ÖĞRENME**

# Rollerimiz Nasıl Değişecek



## Öğretmenin Rolü



Ben daha az konuşacağım ve çocuğunuzun belli alanlarda bir uzman olmasına olanak tanıyacağım. Ben kaynak sağlamak, yönlendirmek ve destek olmak için yine orada olacağım fakat çözmeye uğraşacağımız zor soruların tüm cevapları bende olmayacak.

Sınıfımızdaki çalışmalarını aşağıdaki adresten takip edebilirsiniz

<http://iop-v10-st-training.wik.is>

## Öğrencinin Rolü

Sınıfımdaki öğrenciler pasif değildir. Genellikle grup içinde çalışacaklar ve başkalarıyla birlikte çalışmayı öğrenecekler, Fakat aynı zamanda kendi öğrenmelerinden de sorumlu olacaklardır. Projelerinin yönü ve içeriği konusunda kararlar alacaklar, fakat doğru kararları alabilmelerine yardım edecek pek çok kaynakları olacaktır.



## Ailelerin Rolü

Biz projemizde çalışırken hepimizin iletişim içinde olması önemli olacaktır. Çocuğunuzun daha fazla bilgisayar çalışması yapmaya, toplumumuzdaki kaynaklara ulaşmasına ve grubundaki arkadaşlarıyla daha fazla çalışmaya ihtiyacı olabilir. Bütün bu süreç içerisinde desteğinizi ve cesaretlendirmenizi vermeniz önemli olacaktır.