



# Fasulye, Fasulye ve Daha Fazla Fasulye!



**Fasulye Ekme Rehberi**



# Kral Konuştu

**Kral, Jack'in devin evine ulaşması için en büyük ve en güçlü fasulye gövdesini kimin yetiştirebileceğini görmek için, kasabamızın bir yarışmaya başlamasını emretti. Fasulye bitkisinin hayatta kalmak için en büyük yüksekliğe ve yeterli güce ulaştığından emin olmak için ona nasıl bakılacağına karar vermek, size ve grubunuza bağlıdır.**



# Misyonumuz...

**imkansızı denemek ve başarmak**

**ve Jack'in devin evine ulaşması  
için en uzun fasulyeyi  
yetiştirmektir!**

**Bunu yapmak için üç haftanız  
var!**



**ama bekleyin! Dahası var...**

Büyük Fasulye Yarışı denen bu yarışma, ülkedeki diğer iki kasabada da yapılıyor. Yarışla ilgili bilgileri paylaşmak için onlarla elektronik posta alışverişi yapacağız.

En iyi fasulye kazanır mı!



**Ayrıca...**

**E-arkadaşlarımızla ve aile  
üyelerimizle paylaşacağımız bir  
haber bülteni oluşturmak için,  
herbiriniz bir grupla  
çalışacaksınız.**

**Haydi başlayalım...**


## Adım 1:

Bitkiler hakkında birşeyler öğrenirken, deneyler yapacağız, bu yüzden en fazla büyüme için ideal koşulları bulmak için, günlüğünüze dikkatlice notlar alın.



## Adım 2


- Günlük yazılarınızı grubunuzla paylaşın.
- En fazla büyüme için ideal koşulları tartışın
- Grup planınızı belirleyin



## Adım 3

**Her grup**

- 2 fasulye
- Isı geçirmeyen plastik bir kap
- Toprak
- Tabak/kapak alır.






## Adım 4

- İki günde bir, sabah tenefüsünden sonra, fasulyenizi sulayın ve en yakın inç ve santimetreye ulaşacak şekilde ölçün. Sonuçları bitki günlüğüne kaydedin.
- Her hafta, büyümenizi başka bir grupla karşılaştırın. İki bitki arasındaki benzerlik ve farklılıkları açıklayın. Niçin benzer ya da farklı olduklarına dair hipotez oluşturun.





# Fen Bilgisi Günlüğü

- Her hafta, haftalık analizinizi ve karşılaştırmanızı bitirdikten sonra, günlüğünüzü teslim edeceksiniz.
- Günlük ve haftalık yazılar, öğretmeniniz tarafından değerlendirilecek.
- Öğretmenler, düşünce sürecinize bakacaklar (sadece bitkini uzunluğuna değil).



# Haber Bülteni

- **Grubunuzun en uzun fasulyeyi yetiştirmeye yönelik stratejisini ve planını açıklayan kendi haber bülteninizi oluşturacaksınız.**
- **Bitkiler hakkında öğrendiğiniz bilgileri de dahil edeceksiniz.**
- **E-arkadaşınız hakkında yazacaksınız.**
- **Edebiyat dersinde yazılmış, fasulyelerle ilgili şiirleri de dahil edeceksiniz.**
- **Favori Fasulyeler hakkında bir araştırma ve sonuçları gösterecek bir grafik oluşturacaksınız.**